


Je m'appelle : _____

Carnet d'occupation



Exercices de français :

1. Coche la phrase qui va avec le dessin :



	Il a mis le rôti sur la porte.
	Il a rôti la salade.
	Le rôti prépare le repas.
	Il a mis le rôti sur la table.



	L'âne gris porte un pull noir.
	L'âne se promène à la mer.
	L'âne porte un sac sur le dos.
	L'âne a une souris sur le dos.



	La lune est dans la marmite.
	La plume est dans la tartine.
	La plume est dans la marmotte.
	La plume est dans la marmite.



	Les soldats saluent le roi.
	Les soldats marchent dans la rue.
	Le roi dessine une armée.
	Les soldats parlent à maman.

2. Choisis entre « et » ou « est » :

Il midi. Papa prépare de la purée de la salade.

L'animal adoré de Nadia de Théo le renard.

Nora apporte une limonade un soda à son papi sa mamie.

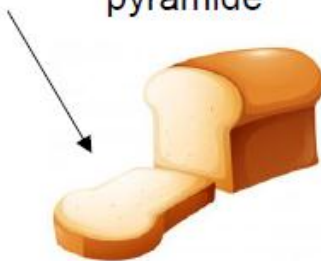
Le pull de Dora rouge orange.

3. Retrouve le mot caché :



pyranideoplpamideedimaryppapime

pyramide



trotinetartetartinetratineartinetrottartino

tartine



dantitedentitedrentistedentistedenttine

dentiste

4. Complète avec la bonne lettre :

m ou n ?

un a . . . i

le . . . ur

le do . . . i . . . o

la . . . oto

la . . . aladie

la lu . . . e

la pa . . . ade

le re . . . ède

la . . . appe

la prati . . . e

t ou d ?

la . . . asse

mar . . . i

le . . . oigt

la pos . . . e

il . . . ousse

le pupi . . . re

le pilo . . . e

soli . . . e

la pelo . . . e

mi . . . i

5. Colorie la bonne syllabe :



tra

dra



tri

dri



dru

pru



droi

troi

6. Recopie chaque phrase en remplaçant le mot encadré au bon endroit :

Exemple : répare Papa sa moto.

➔ Papa répare sa moto.

a) de Maman retire la pelure la mandarine.

b) animal Elmer est un extraordinaire.

c) mal Nadine a de la température et elle a à la tête.

7. Recherche les mots dans la grille :

H	Q	F	L	B	B	P	L	I	E
A	E	N	T	O	U	R	E	Z	U
X	P	C	O	M	P	L	E	T	E
B	A	R	R	E	X	V	J	D	E
D	E	S	S	I	N	E	V	Q	Ç
I	O	D	C	O	U	P	E	H	F
M	B	A	S	S	E	M	B	L	E
B	C	O	C	H	E	P	A	E	F
W	C	O	L	O	R	I	E	J	L
C	O	L	L	E	O	A	N	L	O

ASSEMBLE

BARRE

COCHE

COLLE

COLORIE

COMPLETE

DECOUPE

DESSINE

ENTOURE

PLIE

8. Écris le bon mot :

Elles _____ de trop. (davardent - bavardent)

Maman est _____. (belle - delle)


Je me _____. (dalabe - balade)

Faro _____ dans sa niche. (bort - dort)

Le _____ de la rivière. (bord - dord)

Je _____ avec papa et maman. (dîne - bîne)

9. Lis puis fais ce qui est demandé :



1. Colorie les trois nuages en bleu.
2. Entoure en vert les notes de musique du coq.
3. Dessine une poule à côté des moutons.
4. Colorie le hibou en orange et marron.
5. Entoure quatre arbres en noir.
6. Dessine trois oiseaux en haut à droite.
7. Colorie un mouton en gris et un mouton en brun.
8. Dessine une pelle appuyée sur la barrière.

10. Lis puis réponds aux questions :

« Mon petit chien »



J'ai un chien noir et blanc.

Il s'appelle Richard.

Il adore courir dans les prés.

Il marche souvent avec moi dans la forêt.

Richard aime les os, les biscuits et mes chaussures.

Richard dort dans ma chambre.

Qui est Richard ? _____

Où court-il ? _____

Richard aime 3 choses :

1. _____

2. _____

3. _____

Où dort-il ? _____


Exercices de math :

1. Colorie la bonne réponse « gauche ou droite » :

C'est le bras

gauche	droit
--------	-------


.



C'est le pied

gauche	droit
--------	-------


.



Jean tient l'œuf dans la


gauche	droite
--------	--------

main.



Jules lève la main


gauche	droite
--------	--------



Léo tient son ballon de la main

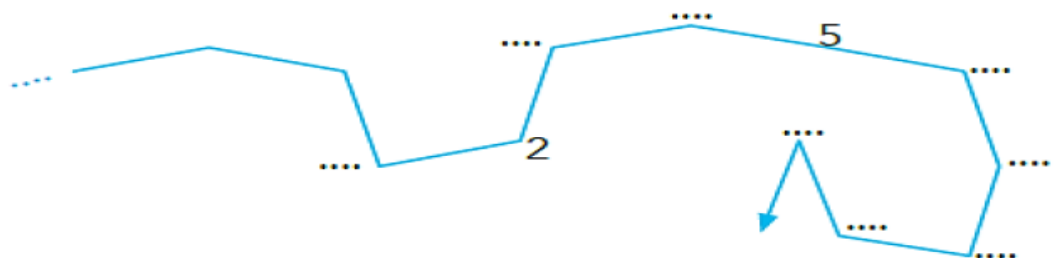
gauche	droite
--------	--------

.


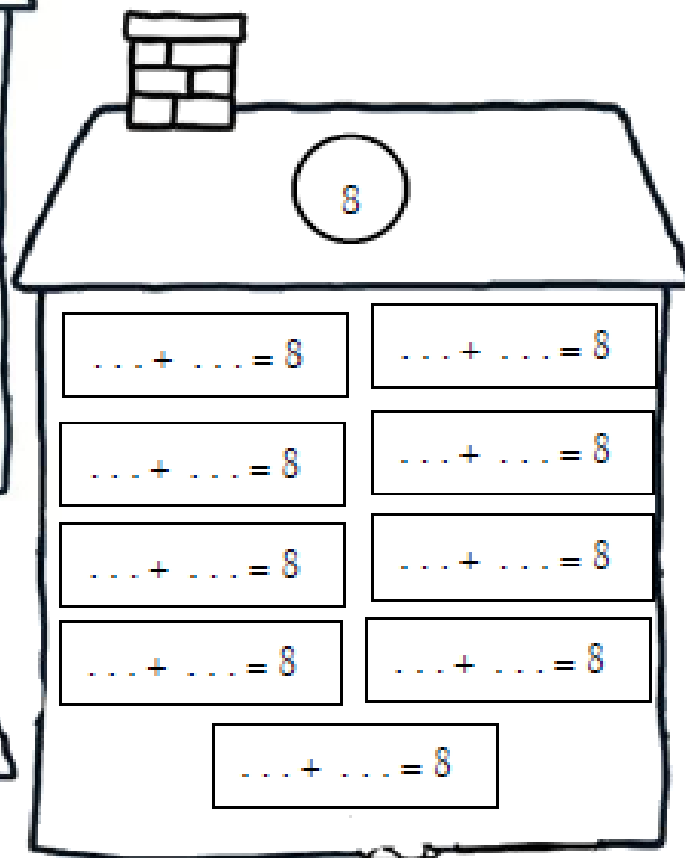



2. Complète :

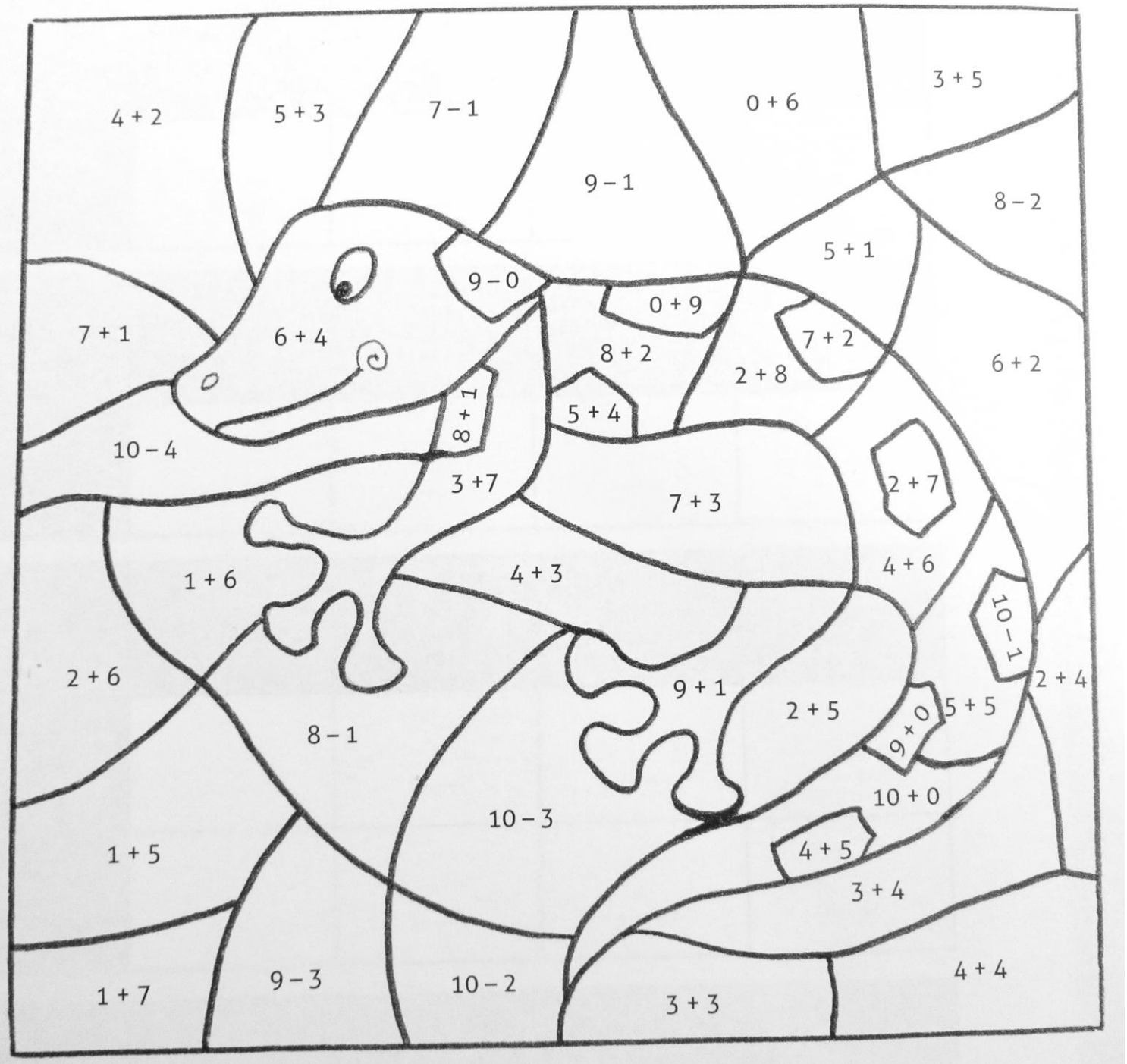
.....	8	5
-------	---	-------	-------	---	-------



3. Complète les maisons :



4. Colorie :



= 6 : rouge


= 7 : gris

= 8 : orange

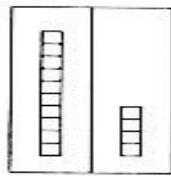
= 9 : jaune

= 10 : vert

5. Relie :



6. Complète :



Dizaine

unités

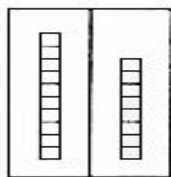
1

4

10 + 4



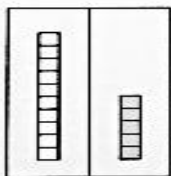
14



Dizaine

unités


+



Dizaine

unités

+



Dizaine

unités

+

7. Complète :

$20 > \square$

$18 < \square$

$19 > \square$

$14 < \square$

$12 = \square$

$\square > 13$

$\square > 15$

$16 < \square$





$\square < 20$


$17 = \square$

$11 > \square$

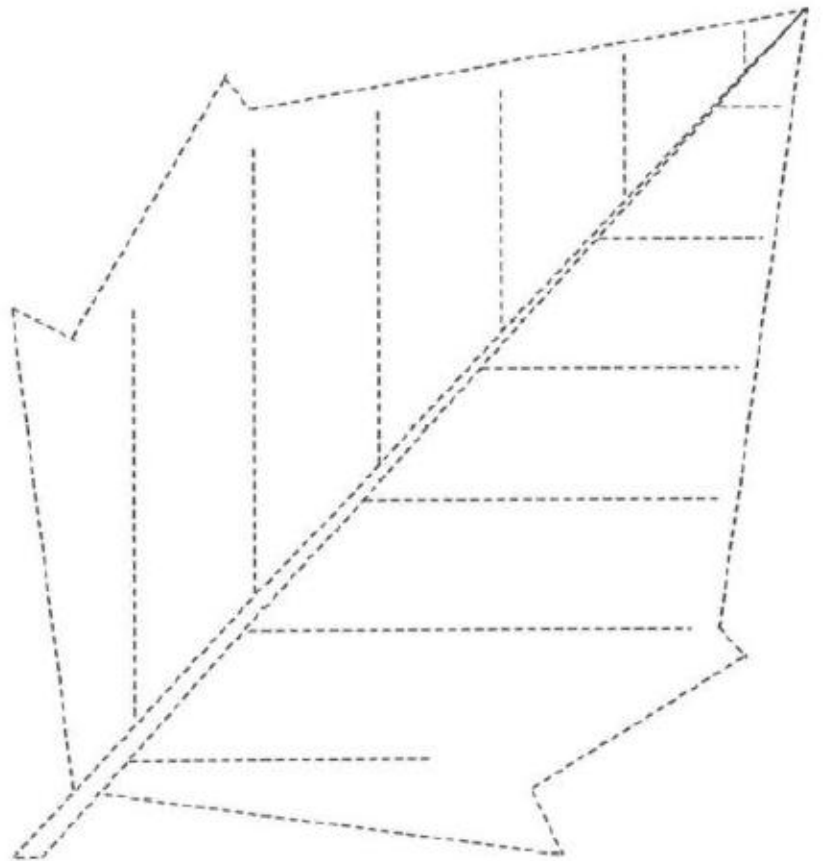
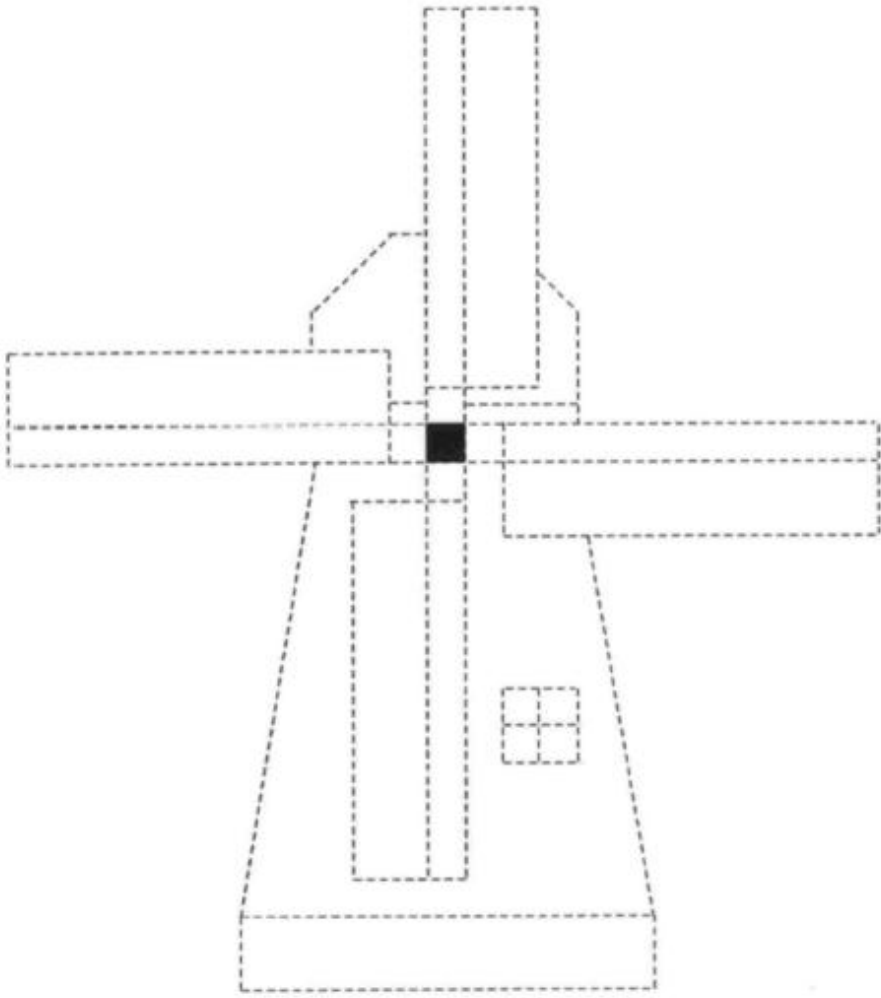
$15 = \square$

8. Colorie les personnages en tenant compte des informations du tableau :

	 vert	 bleu	 marron	 blond
Marie	✗			✗
Manon		✗	✗	
Pierre		✗		✗
Jules	✗			✗

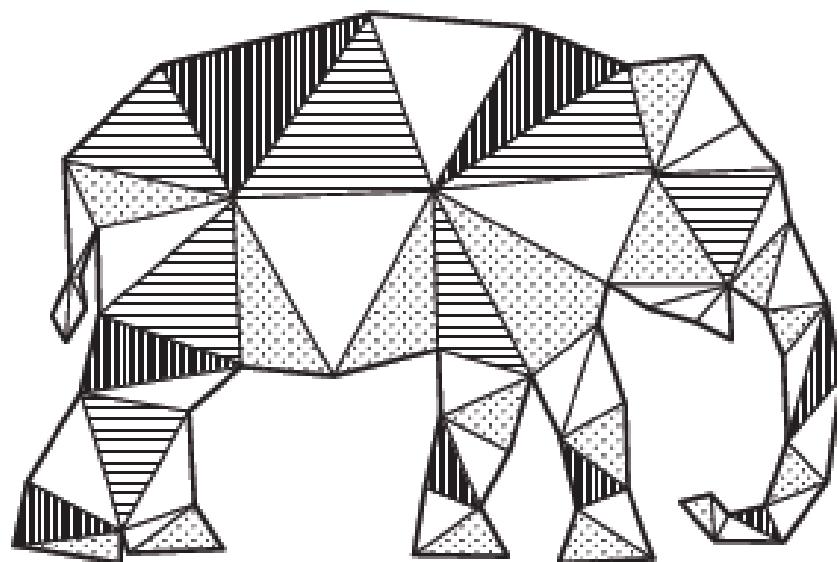


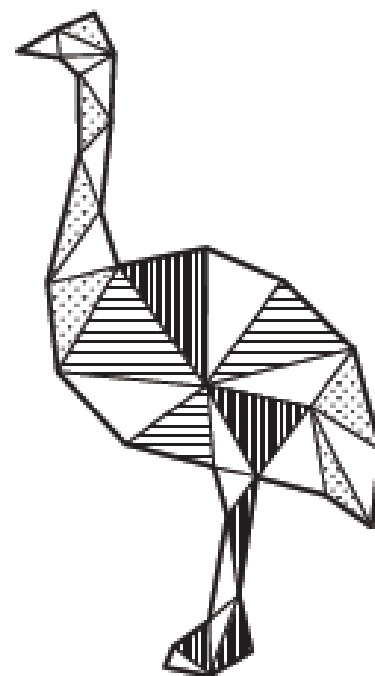
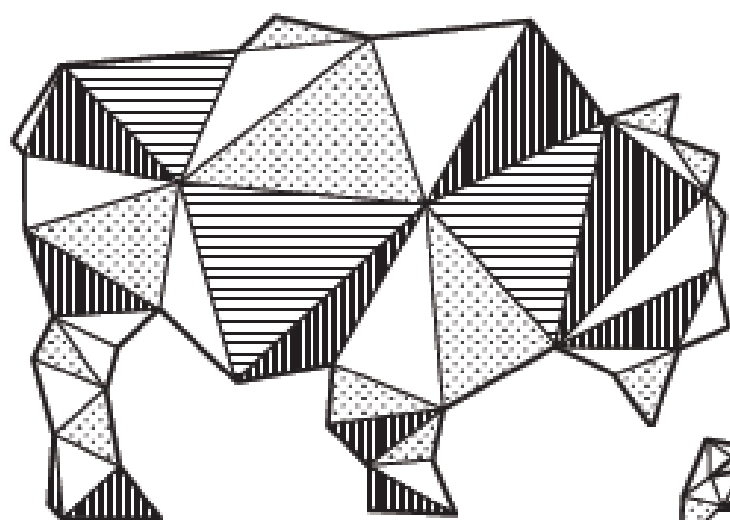
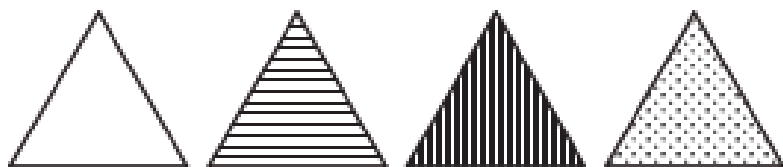


9. Trace à la latte :



Amusons-nous !!!

Utilise quatre couleurs pour colorier les triangles ci-dessous.
Colorie les animaux en fonction du code couleurs que tu as créé :



Découvre à quel pilote appartient chaque véhicule :


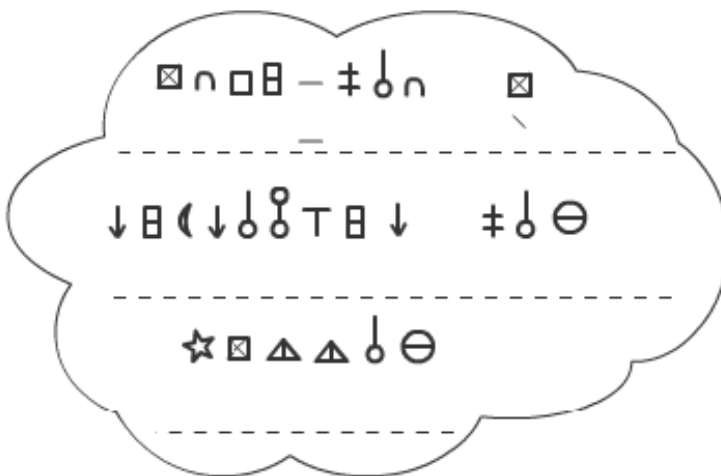


« Message codé » : en t'aidant du code secret, déchiffre le message de ce petit garçon :


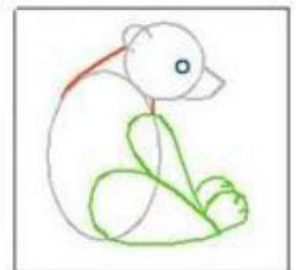


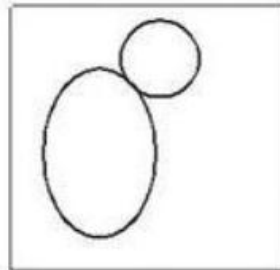





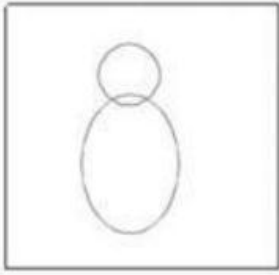
En t'aidant du code secret, déchiffre le message de Thomas.

Code secret

a	b	c	d	e	f	g	h	i	j	k	l	m
☒	☆	∅	□	⊞	○	∠	⊥	∩	>	⊖	△	≠
n	o	p	q	r	s	t	u	v	w	x	y	z
⊖	∩	⊞	↑	↓	⊖	∩	∩	⊞	∅	⊞	⬠	≠



Dessine :



« Cache-cache » : Retrouve tous ces objets dans le dessin puis colorie-les :



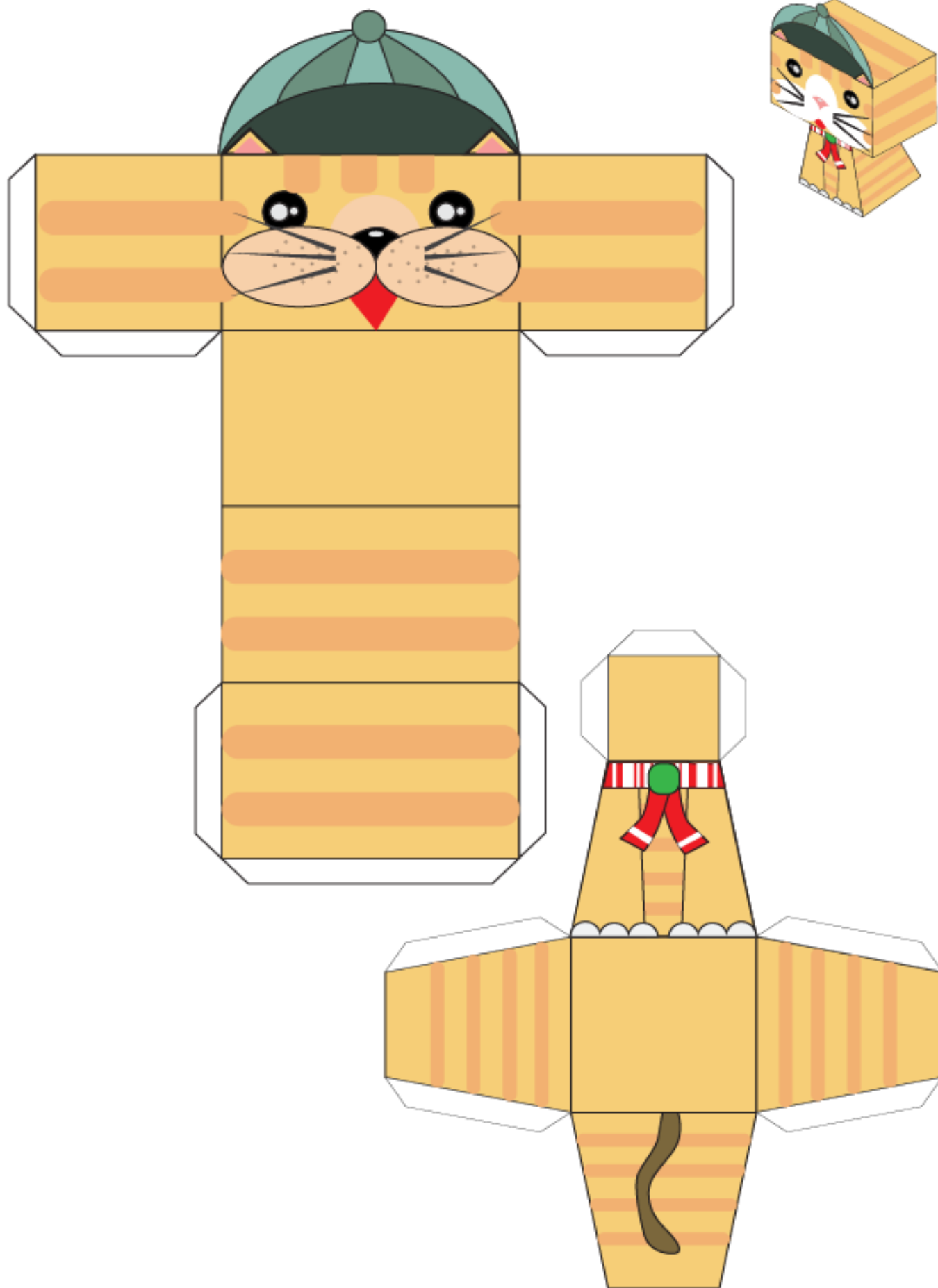
Retrouve les mots :




P M T
X I R I A R L Ç A
X A J T V O L N U A G E G
S T X Z E W A L V Ç D B V J X E H
F V Q Ç Y T R F P Ç H R U E L F U D J
M M K K L M F K U B V P J G I R T D Z H T
Q D B M P A R A P L U I E T Ç Y E E R O N
L Ç S K W B W Q S B I L B G T F I
P K R P C S Z W E H R E H O J H B
I Y A J I D O I U Z N G X Ç Ç U K T U K Q L P A X
U B E N S A E C C L C A C O K M T J R Ç P J H K L
N Q D U I X R V C Y N B V H O R T H F R E R U B J
Q G J T F S E M R M I J L Z A Y P S X G B E N N E B V
R Ç L W X A R R U O F N N R F B D I I A G D R Ç A L J
X Y G H W O R G O S S V E U P A E O A G F R E H T B R
I F C I X K J S A O E L L I E B A N P L K E H
K O O W P A Ç Ç G I E L A Y U J O H P U O
P R Z Z Y V B I G I R Q E Z U R A I Ç E E
I W X Z B X L H X D
C Ç O G G T Ç U M K F B
J G Z F R M F H H C K C I Ç S Q T H N T I
E L L I U Q N O J P N W E L L I U E F O D
R O S U S T C L K C Z M C K K I L E C
U Z U W G C G S D U W U Y U T C G

jonquille	nuage
tulipe	arrosoir
feuille	abeille
coccinelle	panier
fleur	parapluie









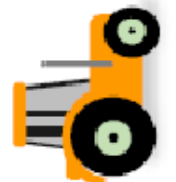





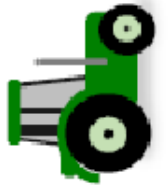
Découpe chaque partie puis plie les languettes blanches et colle le tout pour former le chat :



Découpe chaque partie puis plie les languettes blanches et colle le tout pour former l'hérisson :



Domino : Découpe les dominos sur les pointillés. Ensuite, essaie d'associer les groupes de mots aux dessins :
Quand tu as terminé, place-les dans une enveloppe, tu pourras y rejouer quand tu le souhaites :

 <p>La cheminée</p>	 <p>Le membre</p>	 <p>La fleur rouge</p>	 <p>Les trois doigts</p>	 <p>Le tracteur vert</p>	 <p>Les six crabes</p>
 <p>Un oiseau bleu</p>	 <p>Le vélo vert</p>	 <p>La fille sous le parapluie</p>	 <p>Les cinq framboises</p>	 <p>L'oiseau rouge</p>	 <p>La fille à la plage</p>
 <p>Le vélo violet</p>	 <p>Les trois oiseaux bleus</p>	 <p>Un hérisson sur une femme</p>	 <p>Le pouce</p>	 <p>Une femme sur un hérisson</p>	 <p>Les quatre fleurs violettes</p>
 <p>La fille en robe rose</p>	 <p>Les quatre framboises</p>	 <p>Le tracteur orange</p>	 <p>Les neuf crabes</p>	 <p>La fille fait de la luge</p>	 <p>Les deux flamants roses</p>

Les
deux
le
parapluie




Deux
tractions
oranges



Le
quatre
volet



Un
perroquet
à
côté de la
cage



Un
perroquet dans
une cage

4



Les
huit
craquelles

